

**Estado do Ceará**  
**PREFEITURA MUNICIPAL DE IPAPORANGA**

---

---

**RELATÓRIO RESUMIDO DA EXECUÇÃO ORÇAMENTÁRIA**

---

---

**R R E O**

**3º BIMESTRE/2012**

---

---

**PUBLICADO CONFORME EDITAL Nº 2012.07.23-1**

---

---

**Estado do Ceará**  
**PREFEITURA MUNICIPAL DE IPAPORANGA**  
**EDITAL DE PUBLICAÇÃO Nº 2012.07.23-1**

A **Prefeita do Município de IPAPORANGA – Estado do Ceará,** Cidadã **YBSEN KEITH CATUNDA DE LIMA MOREIRA,** em pleno exercício do cargo e no uso competente de suas atribuições, notadamente as conferidas pelo Art. 28, Inciso X, da Constituição do Estado do Ceará, **RESOLVE** publicar o **RELATÓRIO RESUMIDO DA EXECUÇÃO ORÇAMENTÁRIA – RREO,** atinente ao **3º BIMESTRE** do exercício financeiro de **2012,** das seguintes formas:

1. Mediante afixação nos locais de amplo acesso do público em geral no âmbito do Município de **IPAPORANGA/CE;** e
2. Em meio eletrônico de acesso ao público conforme disposto no Art. 48 da LRF, no endereço: [www.municipiosconsultoria.com.br](http://www.municipiosconsultoria.com.br).

**PUBLIQUE-SE, DIVULGUE-SE, CUMPRA-SE.**

**Paço do Poder Executivo Municipal de Ipaporanga – Estado do Ceará**  
**Em, 23 de JULHO de 2012.**

  
\_\_\_\_\_  
Ybsen Keith Catunda de Lima Moreira  
Prefeita Municipal

**GOVERNO MUNICIPAL DE IPAPORANGA**  
**Relatório Resumido de Execução Orçamentária**  
**Balanco Orçamentário**

Orçamento Fiscal e da Seguridade Social

Período: Janeiro a Junho de 2012/Bimestre: Maio e Junho

Recetas (Exceto Intra-Orçamentárias) (I)	Previsão Inicial	Previsão Atualizada (a)	Recetas Realizadas		Saldo a Realizar (a-c)
			No Bimestre (b)	Até o Bimestre (c)	
Recetas Correntes	20.215.000,00	20.215.000,00	3.122.072,70	9.185.810,05	11.029.189,95
Receta Tributária	485.900,00	485.900,00	21.331,92	81.786,34	404.113,66
Impostos	465.300,00	465.300,00	21.331,92	81.786,34	383.513,66
Taxas	5.600,00	5.600,00	0,00	0,00	5.600,00
Contribuição de Melhoria	15.000,00	15.000,00	0,00	0,00	15.000,00
Recetas de Contribuições	46.500,00	46.500,00	9.626,01	54.783,05	-8.283,05
Contribuições Econômicas	46.500,00	46.500,00	9.626,01	54.783,05	-8.283,05
Receta Patrimonial	124.150,00	124.150,00	5.788,34	24.953,98	99.196,02
Recetas Imobiliárias	2.000,00	2.000,00	0,00	0,00	2.000,00
Recetas de Valores Mobiliários	82.150,00	82.150,00	5.788,34	24.953,98	57.196,02
Outras Recetas Patrimoniais	40.000,00	40.000,00	0,00	0,00	40.000,00
Receta de Serviços	840.800,00	840.800,00	25.677,37	87.365,02	753.434,98
Transferências Correntes	18.512.150,00	18.512.150,00	3.058.821,75	8.916.378,51	9.595.771,49
Transferências Intergovernamentais	17.731.650,00	17.731.650,00	3.057.177,27	8.771.219,51	8.960.430,49
Transferências de Convênios	25.500,00	25.500,00	0,00	0,00	25.500,00
Outras Recetas Correntes	755.000,00	755.000,00	1.644,48	145.159,00	609.841,00
Multas e Juros de Mora	205.500,00	205.500,00	827,31	20.543,15	184.956,85
Indenizações e Restituições	23.500,00	23.500,00	827,31	1.725,41	21.774,59
Receta da Dívida Ativa	40.000,00	40.000,00	0,00	18.817,74	21.182,26
Receta de Capital	77.000,00	77.000,00	0,00	0,00	77.000,00
Alienação de Bens	5.785.000,00	5.785.000,00	329.175,00	329.645,00	5.455.355,00
Alienação de Bens Móveis	20.000,00	20.000,00	0,00	0,00	20.000,00
Transferências de Capital	5.565.000,00	5.565.000,00	329.175,00	329.175,00	5.235.825,00
Transferências de Convênios	5.565.000,00	5.565.000,00	329.175,00	329.175,00	5.235.825,00
Outras Recetas de Capital	200.000,00	200.000,00	0,00	470,00	199.530,00
Outras Recetas	200.000,00	200.000,00	0,00	470,00	199.530,00
Subtotal das Recetas (III) = (I + II)	26.000.000,00	26.000.000,00	3.451.247,70	9.515.455,05	16.484.544,95
Operações de Crédito Refinanciamento (IV)					



**GOVERNO MUNICIPAL DE IPAPORANGA**  
**Relatório Resumido de Execução Orçamentária**  
**Balanco Orçamentário**

Orçamento Fiscal e da Seguridade Social

Período: Janeiro a Junho de 2012/Bimestre: Maio e Junho

RREO - Anexo I (LRF, Art. 52, inciso I, alíneas "a" e "b" do inciso II e §1º)

R\$ 1,00


Despesas	Dotação Inicial (d)	Créditos Adicionais (e)	Dotações Atualizadas (f)=(d+e)	Despesas Empenhadas		Despesas Liquidadas		Saldo a Liquidar (f-g)
				No Bimestre	Até o Bimestre	No Bimestre	Até o Bimestre (g)	
							% (g/f)	
Despesas (Exceto Intra-Orçamentárias) (VIII)	18.394.000,00	1.365.000,91	19.759.000,91	3.224.275,69	9.586.476,24	3.261.841,94	8.723.932,14	11.035.068,77
DESPESAS CORRENTES	9.311.750,00	536.459,89	9.848.209,89	1.798.340,43	5.777.034,05	1.765.945,09	5.071.265,50	4.776.944,39
PESSOAL E ENCARGOS SOCIAIS	9.082.250,00	828.541,02	9.910.791,02	1.425.935,26	3.809.442,19	1.495.896,85	3.652.666,64	6.258.124,38
OUTRAS DESPESAS CORRENTES	7.506.000,00	-1.365.000,91	6.140.999,09	747.936,16	1.348.150,14	343.967,73	776.634,26	5.364.364,83
DESPESAS DE CAPITAL	7.229.000,00	-1.365.000,91	5.863.999,09	747.936,16	1.148.150,14	286.473,25	686.387,23	5.177.611,86
INVESTIMENTOS	27.000,00	0,00	27.000,00	0,00	0,00	0,00	0,00	27.000,00
INVERSÕES FINANCEIRAS	250.000,00	0,00	250.000,00	0,00	200.000,00	57.494,48	90.247,03	159.752,97
AMORTIZAÇÃO DA DÍVIDA	100.000,00	0,00	100.000,00	0,00	0,00	0,00	0,00	100.000,00
Reserva de Contingência	100.000,00	0,00	100.000,00	0,00	0,00	0,00	0,00	100.000,00
Despesas (Intra-Orçamentárias) (IX)	26.000.000,00	0,00	26.000.000,00	3.972.211,85	10.934.626,38	3.605.809,67	9.500.566,40	16.499.433,60
Subtotal das Despesas (X) = (VIII + IX)	26.000.000,00	0,00	26.000.000,00	3.972.211,85	10.934.626,38	3.605.809,67	9.500.566,40	16.499.433,60
Amortização da Div. / Refinanciamento (XI)	26.000.000,00	0,00	26.000.000,00	3.972.211,85	10.934.626,38	3.605.809,67	9.500.566,40	16.499.433,60
Subtotal c/ Refinanciamento (XII) = (X + XI)	26.000.000,00	0,00	26.000.000,00	3.972.211,85	10.934.626,38	3.605.809,67	9.500.566,40	16.499.433,60
Superávit (XIII)	-	-	-	-	-	-	726.423,00	-
Total (XIV) = (XII + XIII)	26.000.000,00	0,00	26.000.000,00	3.972.211,85	10.934.626,38	3.605.809,67	10.226.989,40	-




GOVERNO MUNICIPAL DE IPAPORANGA  
Relatório Resumido de Execução Orçamentária  
**Balanco Orçamentário**  
Orçamento Fiscal e da Seguridade Social  
Período: Janeiro a Junho de 2012/Bimestre: Maio e Junho


RREO - Anexo I(LRF, Art. 52, inciso I, alíneas "a" e "b" do inciso II e §1º)

R\$1,00

  
Ybsen Reith Catunda de Lima Moreira  
Prefeita Municipal

  
CONTAGE - CONTABILIDADE PÚBLICA DO CEARÁ  
LTDA  
CONTROLE INTERNO EM GESTÃO FISCAL

  
FRANCISCO GIOVANNI SILVA PEREIRA  
Contabilista - CRC 12.190/0-3

  
JOÃO DE BARROS JÚNIOR  
Secretário de Finanças

**GOVERNO MUNICIPAL DE IPAPORANGA**  
**Relatório Resumido de Execução Orçamentária**  
**Demonstrativo da Execução das Despesas por Função/Subfunção**  
**Orçamento Fiscal e da Seguridade Social**  
**Período: Janeiro a Junho de 2012/Bimestre: Maio e Junho**


R\$ 1,00 RR00 - Anexo II (LRF, Art. 52, inciso II, alínea "c")


Despesas (Exceto Intra-Orçamentárias) (1)	Função/Subfunção	Dotação Inicial	Dotação Atualizada (a)	Despesas Empenhadas		Despesas Liquidadas		Saldo a Liquidar (a-b)		
				No Bimestre	Até o Bimestre	No Bimestre	Até o Bimestre (b)		(b / total b)	(Ba)
Legislativa		800.000,00	800.000,00	22.775,86	586.967,20	205.910,18	319.844,66	3,37	39,98	480.155,34
Ação Legislativa		800.000,00	800.000,00	22.775,86	586.967,20	205.910,18	319.844,66	3,37	39,98	480.155,34
Administração		2.221.000,00	2.416.625,32	449.121,29	1.170.714,26	449.748,06	1.136.696,27	11,96	47,04	1.279.929,05
Ação Legislativa		25.000,00	25.000,00	14.805,81	14.805,81	7.402,90	7.402,90	0,08	29,61	17.597,10
Defesa do Interesse Público no Processo Judiciário		8.000,00	8.000,00	0,00	0,00	0,00	0,00	0,00	0,00	8.000,00
Defesa da Ordem Jurídica		145.000,00	57.500,00	0,00	0,00	0,00	0,00	0,00	0,00	57.500,00
Planejamento e Orçamento		15.000,00	15.000,00	0,00	0,00	0,00	0,00	0,00	0,00	15.000,00
Administração Geral		1.600.000,00	1.879.625,32	382.272,73	991.009,85	389.491,73	966.045,75	10,17	51,40	913.579,57
Administração Financeira		290.000,00	293.500,00	32.042,75	99.898,60	32.853,43	98.247,62	1,03	33,47	195.252,38
Controle Interno		120.000,00	120.000,00	20.000,00	65.000,00	20.000,00	65.000,00	0,68	54,17	55.000,00
Comunicação Social		18.000,00	18.000,00	0,00	0,00	0,00	0,00	0,00	0,00	18.000,00
Assistência Social		1.877.500,00	1.980.910,00	148.977,40	413.090,19	150.978,70	366.894,69	3,86	18,52	1.614.015,31
Administração Geral		371.500,00	387.500,00	63.033,59	161.246,55	64.333,59	154.046,55	1,62	39,75	233.453,45
Controle Interno		48.000,00	48.000,00	0,00	0,00	0,00	0,00	0,00	0,00	48.000,00
Normalização e Fiscalização		68.750,00	88.860,00	9.927,80	30.575,75	9.047,50	29.695,45	0,31	33,42	59.164,55
Assistência à Criança e ao Adolescente		360.500,00	362.500,00	8.655,78	32.316,62	9.333,78	30.508,62	0,32	8,42	331.991,38
Assistência Comunitária		530.250,00	595.550,00	67.360,23	154.451,27	68.263,83	152.644,07	1,61	25,63	442.905,93
Alimentação e Nutrição		285.000,00	285.000,00	0,00	0,00	0,00	0,00	0,00	0,00	285.000,00
Direitos Individuais, Coletivos e Difusos		14.000,00	14.000,00	0,00	0,00	0,00	0,00	0,00	0,00	14.000,00
Promoção da Produção Vegetal		80.000,00	80.000,00	0,00	0,00	0,00	0,00	0,00	0,00	80.000,00
Abastecimento		75.000,00	75.000,00	0,00	0,00	0,00	0,00	0,00	0,00	75.000,00
Transferências		44.500,00	44.500,00	0,00	34.500,00	0,00	0,00	0,00	0,00	44.500,00
Saúde		5.106.800,00	5.355.007,56	673.091,55	2.014.425,13	678.729,94	1.923.866,84	20,25	35,93	3.431.140,72
Administração Geral		1.098.550,00	1.154.514,71	320.762,91	835.429,46	320.654,38	827.834,63	8,71	71,70	326.680,08
Controle Interno		48.000,00	48.000,00	8.000,00	29.000,00	8.000,00	29.000,00	0,31	60,42	19.000,00
Atenção Básica		1.950.250,00	1.965.250,00	176.687,23	498.750,46	179.308,55	491.808,62	5,18	25,03	1.473.441,38
Assistência Hospitalar e Ambulatorial		1.700.000,00	1.700.000,00	129.672,56	323.770,49	129.612,56	323.650,49	3,41	19,04	1.376.349,51
Suporte Profilático e Terapêutico		85.000,00	85.000,00	1.549,45	6.197,80	1.549,45	6.197,80	0,07	7,29	78.802,20
Vigilância Sanitária		23.000,00	23.000,00	0,00	0,00	0,00	0,00	0,00	0,00	23.000,00
Vigilância Epidemiológica		86.250,00	147.461,00	33.552,20	95.650,37	36.737,80	95.650,37	1,01	64,86	51.810,63
Transferências		115.750,00	231.781,85	2.867,20	225.626,55	2.867,20	149.724,93	1,58	64,60	82.056,92
Trabalho		154.500,00	134.500,00	0,00	0,00	0,00	0,00	0,00	0,00	134.500,00
Administração Geral		75.000,00	65.000,00	0,00	0,00	0,00	0,00	0,00	0,00	65.000,00
Formação de Recursos Humanos		19.500,00	9.500,00	0,00	0,00	0,00	0,00	0,00	0,00	9.500,00
Empregoabilidade		40.000,00	40.000,00	0,00	0,00	0,00	0,00	0,00	0,00	40.000,00
Fomento ao Trabalho		20.000,00	20.000,00	0,00	0,00	0,00	0,00	0,00	0,00	20.000,00
Educação		7.971.700,00	8.927.529,96	2.107.392,03	4.828.895,93	1.471.820,99	4.011.699,67	42,23	44,94	4.915.830,29




**GOVERNO MUNICIPAL DE IPAPORANGA**  
**Relatório Resumido de Execução Orçamentária**  
**Demonstrativo da Execução das Despesas por Função/Subfunção**  
**Orçamento Fiscal e da Seguridade Social**  
**Período: Janeiro a Junho de 2012/Bimestre: Maio e Junho**

	R\$ 1,00										
RR00 - Anexo II (LRF, Art. 52, inciso II, alínea "c")											
Transporte	630.000,00	430.000,00	2.200,00	84.817,46	2.200,00	84.817,46	0,89	19,72	345.182,54		
Transporte Rodoviário	630.000,00	430.000,00	2.200,00	84.817,46	2.200,00	84.817,46	0,89	19,72	345.182,54		
Desporto e Lazer	550.000,00	562.500,00	16.000,74	24.355,96	16.250,74	24.355,96	0,26	4,33	538.144,04		
Desporto Comunitário	550.000,00	562.500,00	16.000,74	24.355,96	16.250,74	24.355,96	0,26	4,33	538.144,04		
Encargos Especiais	580.000,00	580.000,00	4.674,60	394.334,31	87.358,09	233.379,37	2,46	40,24	346.620,63		
Serviço da Dívida Interna	250.000,00	250.000,00	0,00	200.000,00	57.494,48	90.247,03	0,95	36,10	159.752,97		
Transferências	330.000,00	330.000,00	4.674,60	194.334,31	29.863,61	143.132,34	1,51	43,37	186.867,66		
Reserva de Contingência	100.000,00	100.000,00	0,00	0,00	0,00	0,00	0,00	0,00	100.000,00		
Reserva de Contingência	100.000,00	100.000,00	0,00	0,00	0,00	0,00	0,00	0,00	100.000,00		
<b>Despesas (Intra-Orçamentárias) (II)</b>											
<b>Total (III) = (I + II)</b>	<b>28.000.000,00</b>	<b>28.000.000,00</b>	<b>3.972.211,85</b>	<b>10.934.626,38</b>	<b>3.605.809,67</b>	<b>9.500.566,40</b>	<b>---</b>	<b>---</b>	<b>16.499.433,60</b>		

  
**Ybsen Xaitn Catunda de Lima Moreira**  
**Prefeita Municipal**

  
**FRANCISCO GIOVANNI SILVA PEREIRA**  
 Contabilista - CRC 12.190/0-3

  
**CONTAGE - CONTABILIDADE PÚBLICA DO CEARÁ**  
 LTDA  
**CONTROLE INTERNO EM GESTÃO FISCAL**

**JOÃO DE BARROS JÚNIOR**  
 Secretário de Finanças



**GOVERNO MUNICIPAL DE IPAPORANGA**  
**Relatório Resumido de Execução Orçamentária**  
**Demonstrativo da Receita Corrente Líquida**  
**Orçamento Fiscal e da Seguridade Social**  
**Período: Janeiro a Junho de 2012/Bimestre: Maio e Junho**

RREO - Anexo III (LRF, Art. 53, inciso I)

Especificação	Evolução da Receita Realizada nos Últimos 12 Meses												Total (Últimos 12 Meses)	Previsão Atualizada ao Exercício
	Junho/2011	Agosto/2011	Setembro/2011	Outubro/2011	Novembro/2011	Dezembro/2011	Janeiro/2012	Fevereiro/2012	Março/2012	Abril/2012	Maio/2012	Junho/2012		
00 (I)	1.209.227,84	1.294.927,26	1.124.057,39	1.260.036,66	1.552.877,59	2.469.797,15	1.973.621,42	1.566.856,09	1.624.684,48	1.610.109,71	2.011.702,35	1.499.653,68	19.397.600,82	22.676.290,00
Receita Tributária	21.894,82	30.150,24	15.534,31	12.098,85	19.773,26	128.612,49	30.051,90	10.398,26	11.047,41	8.996,85	11.186,08	10.145,84	309.850,31	485.900,00
PTU	2.000,00	6.962,91	6.962,91	0,00	0,00	-600,00	0,00	0,00	0,00	532,05	0,00	0,00	9.521,80	20.000,00
IRPJF	7.964,16	18.997,09	7.099,58	6.924,09	9.709,48	75.735,81	22.621,98	5.097,19	5.501,06	4.471,44	5.922,02	5.776,04	175.399,92	240.000,00
ITBI	2.420,00	0,00	1.600,00	1.000,00	300,00	800,00	200,00	220,00	1.340,00	1.200,00	0,00	1.000,00	8.640,00	5.000,00
ISS	9.510,66	4.600,24	7.637,89	4.174,76	9.763,80	82.076,68	7.229,92	5.081,07	4.206,35	2.755,36	5.284,06	3.369,80	115.688,99	200.000,00
TAXA PODER POLICIA	0,00	0,00	0,00	0,00	0,00	335,10	0,00	0,00	0,00	0,00	0,00	0,00	335,10	2.800,00
TAXA PREST. SERVIÇO	0,00	0,00	0,00	0,00	0,00	264,90	0,00	0,00	0,00	0,00	0,00	0,00	264,90	2.800,00
Receitas de Contribuições	16.439,07	0,00	17.690,53	0,00	0,00	0,00	0,00	19.675,07	3.274,60	22.207,37	9.626,01	0,00	88.902,65	46.500,00
CP	16.439,07	0,00	17.690,53	0,00	0,00	0,00	0,00	19.675,07	3.274,60	22.207,37	9.626,01	0,00	88.902,65	26.500,00
Receita Patrimonial	9.514,97	9.310,98	6.762,73	6.086,18	5.686,67	6.114,63	4.526,95	2.826,41	9.749,98	2.066,30	1.700,23	4.088,11	68.439,14	124.150,00
REND. FUNDER	3.079,33	2.873,25	1.262,60	921,22	581,97	637,18	706,42	785,45	486,37	361,14	446,70	475,83	12.616,46	30.000,00
REND. FIAS	320,86	343,71	358,60	369,35	204,36	187,16	1.185,29	1.183,88	7.709,07	7.40,42	147,64	2.694,32	15.444,66	10.000,00
REND. FINE	5.126,01	6.069,59	4.017,55	3.801,24	3.614,52	4.376,28	1.573,09	219,06	521,43	379,93	356,55	149,65	29.204,88	10.000,00
REND. FUS	0,12	0,00	0,11	0,11	0,10	0,00	0,00	0,00	0,00	0,00	0,00	0,00	0,44	5.000,00
REND. ADM	160,79	186,91	128,79	109,79	135,54	107,90	84,82	61,28	94,05	78,76	31,50	65,40	1.245,53	0,00
RECEITA Agropecuária	803,85	818,04	982,92	869,21	1.143,76	800,40	970,70	568,58	928,60	501,52	708,68	700,01	9.795,04	13.000,00
Receita Industrial	0,00	0,00	0,00	0,00	0,00	0,00	0,00	0,00	0,00	0,00	0,00	0,00	0,00	0,00
Receitas de Serviços	14.429,43	14.143,11	15.801,27	14.912,46	15.636,58	15.540,84	17.650,80	13.313,40	15.729,78	14.933,67	14.585,90	11.291,47	177.828,72	840.800,00
SAAE CAPTAÇÃO	14.429,43	14.143,11	15.801,27	14.912,46	15.636,58	15.540,84	17.650,80	13.313,40	15.729,78	14.933,67	14.585,90	11.291,47	177.828,72	100.000,00
Transferências Correntes	1.246.630,32	1.241.322,93	1.068.062,98	1.226.763,42	1.511.564,99	2.111.190,90	1.902.352,70	1.520.419,49	1.584.601,12	1.561.717,80	1.974.272,08	1.473.833,00	18.522.731,73	20.973.400,00
FRM	457.518,03	471.937,99	376.763,02	459.228,37	523.247,20	947.941,06	691.134,88	836.032,65	567.799,65	715.613,77	800.363,38	682.989,23	7.566.589,20	10.246.290,00
ITR	222,18	0,00	485,45	344,04	47,70	23,89	18,98	64,17	48,91	19,57	17,79	33,10	1.328,56	7.000,00
ROYALTIES	1.507,28	730,52	0,00	712,86	1.534,64	0,00	1.924,47	2.075,54	1.921,63	1.946,31	1.799,46	1.400,85	15.523,86	45.000,00
FUNDO ESPECIAL	10.677,21	10.333,70	10.065,49	10.224,02	11.021,49	11.164,36	9.676,50	10.339,66	9.773,97	12.436,28	10.151,84	10.151,84	726.390,46	80.000,00
PMS FIXO	17.653,00	21.740,75	21.740,75	21.740,75	21.740,75	21.740,75	21.740,75	21.740,75	21.740,75	92.628,75	46.128,75	48.035,92	378.371,42	250.000,00
PSF	40.200,00	40.200,00	40.200,00	40.200,00	40.200,00	40.200,00	40.200,00	40.200,00	40.200,00	0,00	42.780,00	42.780,00	437.310,00	290.000,00
PACS	21.000,00	21.000,00	21.000,00	22.800,00	21.000,00	42.000,00	21.000,00	17.250,00	24.388,00	0,00	0,00	0,00	211.438,00	175.000,00
Receita Especial	6.300,00	6.300,00	6.300,00	6.300,00	6.300,00	6.300,00	6.300,00	6.300,00	9.450,00	0,00	6.690,00	6.690,00	66.930,00	80.500,00
O. Rec. Saude	3.777,43	3.777,43	11.964,83	4.941,43	0,00	7.564,86	0,00	0,00	0,00	0,00	0,00	0,00	32.006,08	25.000,00
MAC	32.567,77	32.567,77	32.567,77	30.090,90	31.324,33	31.324,33	31.324,33	31.324,33	31.324,33	32.615,83	32.615,83	32.615,83	330.941,85	450.000,00
Vig. Epidemiologica	10.741,93	0,00	0,00	0,00	10.669,65	3.204,14	0,00	0,00	0,00	0,00	0,00	0,00	24.615,72	70.000,00
FNAS - PSS	4.500,00	4.500,00	4.500,00	4.500,00	0,00	0,00	4.500,00	4.500,00	32.343,75	9.000,00	32.612,50	9.000,00	110.166,25	95.000,00
IGDP#	4.263,00	6.624,00	0,00	4.361,00	12.201,00	3.969,00	1.637,08	1.712,94	13.987,02	7.649,98	1.712,94	10.776,62	81.096,58	75.000,00
SALARIO EDUCACAO	15.126,26	15.494,75	15.914,01	18.034,53	16.046,53	16.106,00	17.138,16	28.994,23	16.875,57	16.471,50	16.631,30	15.807,77	208.640,63	155.000,00
PNME	19.212,00	19.212,00	19.212,00	19.212,00	19.212,00	19.212,00	0,00	0,00	35.148,00	0,00	0,00	17.574,00	186.566,00	150.000,00
PNATE	22.283,62	22.283,62	22.283,62	22.283,62	22.283,62	22.283,62	0,00	0,00	44.404,18	22.202,09	0,00	0,00	200.307,98	200.000,00
FUNDE OUTRAS	0,00	840,00	0,00	0,00	0,00	0,00	8.540,00	3.000,00	25.000,00	0,00	33.464,00	33.464,00	104.308,00	40.000,00

R\$ 1,00

**GOVERNO MUNICIPAL DE IPAPORANGA**  
**Relatório Resumido de Execução Orçamentária**  
**Demonstrativo da Receita Corrente Líquida**  
**Orçamento Fiscal e da Seguridade Social**  
**Período: Janeiro a Junho de 2012/Bimestre: Maio e Junho**

	R\$ 1,00													
RPDC - Anexo III (LRF, Art. 53, inciso I)	691,78	691,78	691,78	691,78	691,78	691,78	691,78	691,78	691,78	691,78	691,78	691,78	691,78	
ICMS DESONERADO	138.559,01	198.354,18	145.664,23	95.919,31	212.789,79	155.745,99	205.503,18	143.978,43	219.782,52	110.556,54	263.653,08	188.161,84	2.072.478,21	2.040.000,00
IPVA	1.178,40	2.272,92	1.468,74	844,84	1.577,13	722,70	17.370,77	2.4915,96	8.878,53	9.605,97	5.763,64	2.731,09	77.530,49	65.000,00
IP-EXPORTAÇÃO	700,16	702,58	651,31	920,08	862,95	978,16	351,75	797,50	710,33	753,70	856,30	769,84	9.082,66	11.500,00
CODE	9.829,96	0,00	0,00	10.361,07	0,00	0,00	7.871,27	0,00	0,00	5.179,31	0,00	0,00	33.341,61	45.000,00
ROYALTES LEN. 7.9	0,00	0,00	0,00	0,00	0,00	811,18	0,00	838,84	891,10	902,61	0,00	0,00	3.443,73	8.000,00
FUNDES FORMAÇÃO	314.589,33	324.770,44	299.832,68	280.753,98	415.632,04	214.311,05	373.467,91	391.905,80	357.708,31	304.839,92	455.107,31	350.350,45	4.077.149,22	4.637.750,00
FUNDES COMPLEV. TAÇ	100.589,96	124.463,72	0,00	124.463,72	124.463,72	419.179,70	330.652,44	0,00	97.307,05	106.434,71	194.614,10	0,00	1.622.169,12	660.000,00
Outras Transferências de Convê	0,00	0,00	0,00	0,00	0,00	0,00	52.660,00	0,00	38.663,58	49.140,00	0,00	0,00	140.453,58	120.000,00
Outros Conv. do Estad	0,00	0,00	29.907,22	0,00	0,00	0,00	0,00	0,00	0,00	0,00	0,00	0,00	29.907,22	50.000,00
Outras Receitas Correntes	319,23	0,00	215,57	214,95	217,08	208.338,29	19.039,07	223,46	228,59	227,72	532,05	298,26	229.848,27	205.500,00
Multas e Juros de Mora com TITIO	0,00	0,00	0,00	0,00	0,00	119,20	0,00	0,00	0,00	0,00	0,00	0,00	119,20	3.500,00
Multas de Outras Origens	319,23	0,00	215,57	214,95	217,08	219,20	221,33	223,46	228,59	227,72	532,05	298,26	2.911,44	20.000,00
OUTRAS RESTITUIÇÕES	0,00	0,00	0,00	0,00	0,00	207.999,88	18.817,74	0,00	0,00	0,00	0,00	0,00	226.817,63	20.000,00
Dedução de Receitas (II)	0,00	0,00	0,00	0,00	0,00	183.056,59	201.332,43	159.618,75	167.526,58	214.305,65	174.977,68	1.100.817,68	2.461.250,00	0,00
Dedução FUNDES	0,00	0,00	0,00	0,00	0,00	183.056,59	201.332,43	159.618,75	167.526,58	214.305,65	174.977,68	1.100.817,68	2.461.250,00	0,00
Receitas Correntes Líquidas (III)=(I-III)	1.309.227,84	1.394.927,26	1.124.057,39	1.260.086,86	1.552.877,59	2.469.797,15	1.790.564,83	1.385.633,66	1.465.065,73	1.442.585,13	1.797.396,70	1.324.676,00	18.296.783,14	20.215.000,00

  
**Ybsen Zeith Catunda de Lima Moreira**  
**Prefeita Municipal**

  
**CONTAC - CONTABILIDADE PÚBLICA DO CEARÁ**  
**LTDA**  
**CONTROLE INTERNO EM GESTÃO FISCAL**

  
**FRANCISCO GIOVANNI SILVA PEREIRA**  
 Contabilista - CRC 12.190/0-3

**JOÃO DE BARROS JÚNIOR**  
 Secretário de Finanças

**GOVERNO MUNICIPAL DE IPAPORANGA**  
**Relatório Resumido de Execução Orçamentária**  
**Demonstrativo das Receitas e Despesas Previdenciárias do Regime Próprio de Previdência dos Servidores**

Orçamento da Seguridade Social

Período: Janeiro a Junho de 2012/Bimestre: Maio e Junho

RREO - Anexo V (LRF, Art. 53, inciso II)

R\$ 1,00

	Receitas	Previsão Inicial	Previsão Atualizada	Receitas Realizadas		
				No Bimestre	Até o Bimestre 2012	Até o Bimestre 2011
<b>Receitas Previdenciárias (Exceto Intra-Orçamentárias) (I)</b>						
(-) Deduções da Receita						
<b>Receitas Previdenciárias (Intra-Orçamentárias) (II)</b>						
<b>Receitas Intra-Orçamentárias</b>						
<b>Total das Receitas Previdenciárias - RPPS (III) = (I + II)</b>				0,00	0,00	0,00
<b>Despesas</b>						
<b>Despesas Previdenciárias (Exceto Intra-Orçamentárias) (IV)</b>						
<b>Despesas Previdenciárias (Intra-Orçamentárias) (V)</b>						
<b>Despesas Intra-Orçamentárias</b>						
<b>Total das Despesas Previdenciárias - RPPS (VI) = (IV + V)</b>				0,00	0,00	0,00
<b>Resultado Previdenciário - RPPS (VII) = (III - VI)</b>				0,00	0,00	0,00
<b>Aportes de Recursos para o Regime Próprio de Previdência do Servidor</b>						
		Previsão Inicial	Previsão Atualizada	No Bimestre	Até o Bimestre 2012	Até o Bimestre 2011
		--	--	--	--	--
<b>Reserva Orçamentária do RPPS</b>						
<b>Previsão Orçamentária</b>						
<b>Valor</b>						
0,00						
<b>Bens e Direitos do RPPS</b>						
<b>Período de Referência</b>						
2012						
2011						
Caixa			0,00		0,00	
Banco			0,00		0,00	
Investimentos			--		--	
Outros Bens e Direitos			--		--	
<b>Receitas Intra-Orçamentárias</b>		Previsão Inicial	Previsão Atualizada	No Bimestre	Até o Bimestre 2012	Até o Bimestre 2011




**GOVERNO MUNICIPAL DE IPAPORANGA**  
**Relatório Resumido de Execução Orçamentária**  
**Demonstrativo das Receitas e Despesas Previdenciárias do Regime Próprio de Previdência dos Servidores**

Orçamento da Seguridade Social  
 Período: Janeiro a Junho de 2012/Bimestre: Maio e Junho


RREO - Anexo V (RF, Art. 53, inciso II)


R\$ 1,00

(-) Deduções da Receita							
Total das Receitas Previdenciárias Intra-Orçamentárias		0,00	0,00	0,00	0,00	0,00	0,00
Despesas Intra-Orçamentárias	Total das Despesas Previdenciárias Intra-Orçamentárias	Dotação Inicial	Dotação Atualizada	Despesas Liquidadas		Até o Bimestre 2011	0,00
				No Bimestre	Até o Bimestre 2012		
		0,00	0,00	0,00	0,00		0,00

  
Ybsen Yath Catunda de Lima Moreira  
**Prefeita Municipal**

  
FRANCISCO GIOVANNI SILVA PEREIRA  
 Contabilista - CRC 12.190/0-3

  
~~CONTAC - CONTABILIDADE PÚBLICA DO CEARÁ~~  
~~LTDA~~  
~~CONTROLE INTERNO EM GESTÃO FISCAL~~

  
JOÃO DE BARROS JÚNIOR  
 Secretário de Finanças

GOVERNO MUNICIPAL DE IPAPORANGA  
Relatório Resumido de Execução Orçamentária  
**Demonstrativo do Resultado Nominal**  
Orçamento Fiscal e da Seguridade Social

Período: Janeiro a Junho / Bimestre: Maio a Junho de 2012

RREO - Anexo VI (LRF, Art. 53, inciso III)

R\$ 1,00

DÍVIDA FISCAL LÍQUIDA	SALDO		
	Em 31/Dez/2011 (a)	Em Abril (b)	Em Junho (c)
DÍVIDA CONSOLIDADA (I)	2.832.071,95	2.799.319,40	2.741.824,92
DEDUÇÕES (II)			
Disponibilidade de Caixa Bruta	713.059,24	1.181.582,07	1.612.432,20
Demais Haveres Financeiros			
(-) Restos a Pagar Processados (Exceto Precatórios)	1.294.154,81	594.099,03	587.251,73
DÍVIDA CONSOLIDADA LÍQUIDA (III) = (I - II)	2.832.071,95	2.211.836,36	1.716.644,45
RECEITAS DE PRIVATIZAÇÕES (IV)			
PASSIVOS RECONHECIDOS (V)			
DÍVIDA FISCAL LÍQUIDA (VI) = (III + IV - V)	2.832.071,95	2.211.836,36	1.716.644,45
RESULTADO NOMINAL	PERÍODO DE REFERÊNCIA		
	No Bimestre (c-b)	Até o Bimestre (c-a)	
DÍVIDA CONSOLIDADA (I)	-495.191,91	-1.115.427,50	
DISCRIMINAÇÃO DA META FISCAL		VALOR CORRENTE	
META DE RESULTADO NOMINAL FIXADA NO ANEXO DE METAS FISCAIS DA LDO PARA O EXERCÍCIO DE REFERÊNCIA		0,00	
REGIME PREVIDENCIÁRIO			
DÍVIDA FISCAL LÍQUIDA PREVIDENCIÁRIA	SALDO		
	Em 31/Dez/2011	Em Abril	Em Junho
DÍVIDA CONSOLIDADA PREVIDENCIÁRIA (VII)	0,00	0,00	0,00
Passivo Atuarial			
Demais Dívidas			
DEDUÇÕES (II)			
Disponibilidade de Caixa Bruta	0,00	0,00	0,00
Investimentos			
Demais Haveres Financeiros			
(-) Restos a Pagar Processados	0,00	0,00	0,00
DÍVIDA CONSOLIDADA LÍQUIDA (VIII)	0,00	0,00	0,00
PREVIDENCIÁRIA (IX) = (VII - VIII)	0,00	0,00	0,00
PASSIVOS RECONHECIDOS (X)			
DÍVIDA FISCAL LÍQUIDA PREVIDENCIÁRIA (XI)=(IX-X)	0,00	0,00	0,00



GOVERNO MUNICIPAL DE IPAPORANGA  
Relatório Resumido de Execução Orçamentária  
**Demonstrativo do Resultado Nominal**  
Orçamento Fiscal e da Seguridade Social  
Período: Janeiro a Junho / Bimestre: Maio a Junho de 2012

RREO - Anexo VI (LRF, Art. 53, inciso III)

R\$ 1,00

  
\_\_\_\_\_  
Ybsen Keith Catunda de Lima Moreira  
Prefeita Municipal

  
\_\_\_\_\_  
FRANCISCO GIOVANNI SILVA PEREIRA  
Contabilista - CRC 12.190/0-3

  
\_\_\_\_\_  
CONTACE - CONTABILIDADE PÚBLICA DO CEARÁ  
LTDA  
CONTROLE INTERNO EM GESTÃO FISCAL

  
\_\_\_\_\_  
JOÃO DE BARROS JÚNIOR  
Secretário de Finanças

GOVERNO MUNICIPAL DE IPAPORANGA  
Relatório Resumido de Execução Orçamentária  
**Demonstrativo do Resultado Primário**

Orçamento Fiscal e da Seguridade Social  
Período: Janeiro a Junho de 2012/Bimestre: Maio e Junho

RREO - Anexo VII (LRF, Art. 53, inciso II)

R\$ 1,00

Receitas	Previsão Atualizada	Receitas Realizadas		
		No Bimestre	Até Bimestre 2012	Até Bimestre 2011
Receitas Primárias Correntes (I)	20.116.400,00	3.116.284,36	9.872.390,42	3.008.900,43
Receitas Tributárias	485.900,00	21.331,92	81.786,34	89.193,29
Receitas de Contribuições	46.500,00	9.626,01	54.783,05	22.893,32
Receitas Previdenciárias	0,00	0,00	0,00	0,00
Outras Receitas de Contribuições	46.500,00	9.626,01	54.783,05	22.893,32
Receita Patrimonial Líquida	42.000,00	0,00	0,00	0,00
Receita Patrimonial	124.150,00	5.788,34	24.953,98	22.014,24
(-) Aplicações Financeiras	(82.150,00)	(5.788,34)	(24.953,98)	(22.014,24)
Receita de Serviços	840.800,00	25.677,37	87.365,02	30.666,99
Transferências Correntes	18.495.700,00	3.058.821,75	9.627.912,86	2.863.415,06
Convênios	755.000,00	1.644,48	145.159,00	2.387,59
Outras Transferências Correntes	20.218.400,00	3.446.460,60	9.872.037,19	2.861.027,47
Demais Receitas Correntes	205.500,00	827,31	20.543,15	2.731,77
Dívida Ativa	77.000,00	0,00	0,00	271,93
Diversas Receitas Correntes	128.500,00	827,31	20.543,15	2.459,84
Receitas de Capital (II)	5.585.000,00	329.175,00	329.175,00	0,00
Operações de Crédito (III)	0,00	0,00	0,00	0,00
Amortização de Empréstimos (IV)	0,00	0,00	0,00	0,00
Alienação de Bens (V)	20.000,00	0,00	0,00	0,00
Transferências de Capital	5.565.000,00	329.175,00	329.175,00	0,00
Convênios	5.565.000,00	329.175,00	329.175,00	0,00
Outras Transferências de Capital	0,00	0,00	0,00	0,00
Outras Receitas de Capital	0,00	0,00	0,00	0,00
Receitas Primárias de Capital (VI) = (II - III - IV - V)	5.565.000,00	329.175,00	329.175,00	0,00
Receita Primária Total (VII) = (I + VI)	25.681.400,00	3.445.459,36	10.201.565,42	3.008.900,43

Despesas	Dotação Atualizada	Despesas Liquidadas		
		No Bimestre	Até Bimestre 2012	Até Bimestre 2011
Despesas Correntes (VIII)	19.759.000,91	3.261.841,94	8.723.932,14	3.113.102,17
Pessoal e Encargos Sociais	9.848.209,89	1.765.945,09	5.071.265,50	1.726.501,75
Juros e Encargos da Dívida (IX)	0,00	0,00	0,00	0,00
Outras Despesas Correntes	9.910.791,02	1.495.896,85	3.652.666,64	1.386.600,42
Despesas Primárias Correntes (X) = (VIII - IX)	19.759.000,91	3.261.841,94	8.723.932,14	3.113.102,17
Despesas Capital (XI)	6.140.999,09	343.967,73	776.634,26	254.404,99
Investimentos	5.863.999,09	286.473,25	686.387,23	195.267,74
Inversões Financeiras	27.000,00	0,00	0,00	0,00
Concessão de Empréstimos (XII)	0,00	0,00	0,00	0,00
Aquisição de Título de Capital já Integralizado (XIII)	0,00	0,00	0,00	0,00
Demais Inversões Financeiras	27.000,00	0,00	0,00	0,00
Amortização da Dívida (XIV)	250.000,00	57.494,48	90.247,03	59.137,25
Despesas Primárias de Capital (XV) = (XI - XII - XIII - XIV)	5.890.999,09	286.473,25	686.387,23	195.267,74
Reserva de Contingência (XVI)	100.000,00	—	—	—
Reserva do RPPS (XVII)	0,00	—	—	—
Despesa Primária Total (XVIII) = (X + XV + XVI + XVII)	25.750.000,00	3.548.315,19	9.410.319,37	3.308.369,91


Resultado Primário (XIX) = (VII - XVIII)	-68.600,00	-102.855,83	791.246,05	-299.469,48
Saldo de Exercício Anteriores	—	—	—	—

Discriminação da Meta Fiscal	Valor Corrente
Meta de Resultado Primário Fixada no Anexo de Metas Fiscais da LDO para o Exercício de Referência	0,00

GOVERNO MUNICIPAL DE IPAPORANGA  
Relatório Resumido de Execução Orçamentária  
**Demonstrativo do Resultado Primário**  
Orçamento Fiscal e da Seguridade Social  
Período: Janeiro a Junho de 2012/Bimestre: Maio e Junho

RREO - Anexo VII (LRF, Art. 53, inciso III)

R\$ 1,00


  
\_\_\_\_\_  
Ybsen Keith Catunda de Lima Moreira  
Prefeita Municipal

  
\_\_\_\_\_  
FRANCISCO GIOVANNI SILVA PEREIRA  
Contabilista - CRC 12.190/0-3

  
\_\_\_\_\_  
CONTACE - CONTABILIDADE PÚBLICA DO CEARÁ  
LTDA  
CONTROLE INTERNO EM GESTÃO FISCAL

  
\_\_\_\_\_  
JOÃO DE BARROS JÚNIOR  
Secretário de Finanças



  
**GOVERNO MUNICIPAL DE IPAPORANGA**  
 Relatório Resumido de Execução Orçamentária  
**Restos a Pagar por Poder e Órgão**  
 Orçamento Fiscal e da Seguridade Social  
 Período: Janeiro a Junho de 2012/Bimestre: Maio e Junho

RREO - Anexo IX (LRF, Art. 52, inciso I, alíneas "a" e "b" do inciso II e §1º)  
 RREO - Anexo IX (LRF, art. 53, inciso V)


R\$ 1,00

RESTOS A PAGAR (EXCETO INTRA-ORÇAMENTÁRIOS) (I)	RESTOS A PAGAR PROCESSADOS					RESTOS A PAGAR NÃO PROCESSADOS					
	Inscritos		Cancelados	Pagos	A Pagar	Inscritos		Cancelados	Pagos	A Pagar	
	Em Exercícios Anteriores	Em 31 de Dezembro de 2011				Em Exercícios Anteriores	Em 31 de Dezembro de 2011				
<b>EXECUTIVO</b>											
Gabinete do Prefeito	0,00	0,00	0,00	8.017,90	-8.017,90	0,00	0,00	0,00	0,00	0,00	0,00
Secretaria de Planejamento e Administração Geral	0,00	0,00	0,00	57.127,01	-57.127,01	0,00	0,00	0,00	0,00	0,00	0,00
Secretaria de Finanças	0,00	371.269,82	0,00	23.242,25	348.017,57	0,00	64.393,10	0,00	0,00	64.393,10	0,00
Secretaria de Obras e Serviços Públicos	0,00	0,00	0,00	8.767,44	-8.767,44	0,00	0,00	0,00	0,00	0,00	0,00
Secretaria de Agricultura e Recursos Hídricos	0,00	0,00	0,00	16.994,96	-16.994,96	0,00	0,00	0,00	0,00	0,00	0,00
Serviço de Abastecimento de Água e Esgoto - SAAE	0,00	30.659,27	0,00	5.265,54	25.393,73	0,00	1.134,99	0,00	0,00	1.134,99	0,00
Secretaria de Turismo	0,00	0,00	0,00	0,00	0,00	0,00	0,00	0,00	0,00	0,00	0,00
Secretaria de Empreendedorismo	0,00	0,00	0,00	0,00	0,00	0,00	0,00	0,00	0,00	0,00	0,00
Fundo Municipal de Educação - FME	0,00	99.017,26	0,00	44.488,23	54.529,05	0,00	8.882,33	0,00	0,00	8.882,33	0,00
Fundo de Desenv. da Educação Básica - FUNDEB	0,00	367.804,48	0,00	326.259,81	21.544,67	0,00	11.972,48	0,00	0,00	11.972,48	0,00
Fundo Municipal de Saúde - FMS	0,00	246.806,43	0,00	180.942,52	65.863,91	0,00	46.803,23	0,00	0,00	46.803,23	0,00
Fundo Municipal de Habitação de Interesse Social - FHS	0,00	0,00	0,00	0,00	0,00	0,00	0,00	0,00	0,00	0,00	0,00
Secretaria de Assistência Social	0,00	185.323,59	0,00	23.502,52	161.821,01	0,00	288.223,72	0,00	0,00	288.223,72	0,00
Fundo Municipal de Assistência Social - FIMAS	0,00	0,00	0,00	2.725,00	-2.725,00	0,00	0,00	0,00	0,00	0,00	0,00
Fundo Municipal dos Direitos da Criança e do Adolescente - FMCA	0,00	3.284,00	0,00	0,00	3.284,00	0,00	0,00	0,00	0,00	0,00	0,00
<b>LEGISLATIVO</b>											
Câmara Municipal de Ipaporanga	0,00	0,00	0,00	0,00	0,00	0,00	0,00	0,00	0,00	0,00	0,00
<b>RESTOS A PAGAR (INTRA-ORÇAMENTÁRIOS) (II)</b>											
<b>TOTAL (III) = (I + II)</b>	0,00	1.294.154,81	0,00	706.903,08	587.251,73	0,00	421.409,85	0,00	0,00	421.409,85	0,00


GOVERNO MUNICIPAL DE IPAPORANGA  
Relatório Resumido de Execução Orçamentária  
**Restos a Pagar por Poder e Órgão**  
Orçamento Fiscal e da Seguridade Social  
Período: Janeiro a Junho de 2012/Bimestre: Maio e Junho

RREO - Anexo IX (LRF, Art. 52, incisos I, alíneas "a" e "b" do inciso II e §1º)

  
Ybsen Reith Catunda de Lima Moreira  
Prefeita Municipal

  
CONTAGÊ - CONTABILIDADE PÚBLICA DO CEARÁ  
LTDA  
CONTROLE INTERNO EM GESTÃO FISCAL

  
FRANCISCO GIOVANNI SILVA PEREIRA  
Contabilista - CRC 12.190/0-3

  
JOÃO DE BARROS JÚNIOR  
Secretário de Finanças

GOVERNO MUNICIPAL DE IPAPORANGA  
Relatório Resumido da Execução Orçamentária  
**Demonstrativo das Receitas e Despesas com Manutenção e Desenvolvimento do Ensino - MDE**  
Orçamentos Fiscal e da Seguridade Social  
Período: Janeiro a Junho de 2012/Bimestre: Maio e Junho

RREO - ANEXO X (LDB, art. 72)

R\$ 1,00

<b>RECEITAS DO ENSINO</b>					
RECEITA RESULTANTE DE IMPOSTOS (caput do art. 212 da Constituição)	PREVISÃO INICIAL	PREVISÃO ATUALIZADA	RECEITAS REALIZADAS		
			No Bimestre	Até o Bimestre	%
<b>1 - RECEITAS DE IMPOSTOS</b>	465.300,00	465.300,00	21.331,92	81.788,34	17,57
Imposto sobre a Propriedade Predial e Territorial Urbana	20.000,00	20.000,00	0,00	532,05	2,66
Imposto sobre a Renda e Proventos de Qualquer Natureza	240.000,00	240.000,00	11.678,06	49.369,73	20,57
Imposto sobre Transmissão "Inter Vivos" de Bens Imóveis e de Direitos Reais sobre Imóvel	5.300,00	5.300,00	1.000,00	3.960,00	74,71
Imposto sobre Serviços de Qualquer Natureza	200.000,00	200.000,00	8.653,86	27.924,56	13,96
<b>2 - RECEITAS DE TRANSFERÊNCIAS CONSTITUCIONAIS LEGAIS</b>	12.400.000,00	12.400.000,00	1.947.088,29	5.504.757,82	44,39
Cota-Parte do Fundo de Participação dos Municípios	10.246.250,00	10.246.250,00	1.483.352,61	4.293.933,53	41,90
Cota-Parte do Imposto Sobre a Propriedade Territorial Rural	7.250,00	7.250,00	50,89	202,32	2,79
Transferência Financeira do ICMS - Desoneração - L.C. Nº 87/96	30.000,00	30.000,00	1.747,00	5.241,00	17,47
Cota-Parte do ICMS	2.040.000,00	2.040.000,00	451.814,92	1.131.645,79	55,47
Cota-Parte do IPVA	65.000,00	65.000,00	8.494,73	69.465,76	106,87
Cota-Parte do IPI sobre Exportação	11.500,00	11.500,00	1.626,14	4.269,42	37,12
<b>3 - TOTAL DAS RECEITAS DE IMPOSTOS (1 + 2)</b>	12.865.300,00	12.865.300,00	1.968.418,21	5.588.544,16	0,00


RECEITAS ADICIONAIS PARA FINANCIAMENTO DO ENSINO	PREVISÃO INICIAL	PREVISÃO ATUALIZADA	RECEITAS REALIZADAS		
			No Bimestre	Até o Bimestre	%
<b>4 - RECEITAS DA APLICAÇÃO FINANCEIRA DE OUTROS RECURSOS VINCULADOS /</b>	0,00	0,00	0,00	0,00	0,00
<b>5 - RECEITA DE TRANSFERÊNCIAS DO FNDE</b>	545.000,00	545.000,00	139.143,16	352.288,82	64,64
Transferências do Salário-Educação	155.000,00	155.000,00	32.439,07	111.918,55	72,20
Transferências Diretas do FNDE referentes ao Programa Nacional de Alimentação Escolar	150.000,00	150.000,00	17.574,00	70.296,00	46,86
Transferências Diretas do FNDE referentes ao Programa Nacional de Apoio ao Transporte	200.000,00	200.000,00	22.202,09	66.606,27	33,30
Outras Transferências Diretas do Fundo Nacional do Desenvolvimento da Educação - F	40.000,00	40.000,00	66.928,00	103.468,00	258,67
<b>6 - RECEITA DE TRANSFERÊNCIA DE CONVÊNIOS</b>	240.000,00	240.000,00	1.644,48	145.159,00	60,48
Outras Transferências de Convênios da União	120.000,00	120.000,00	0,00	140.453,58	117,04
Transf. de Convênios dos Estados p/o Programa de Educação	120.000,00	120.000,00	1.644,48	4.705,42	3,92
<b>7 - RECEITA DE OPERAÇÕES DE CRÉDITO</b>	0,00	0,00	0,00	0,00	0,00
<b>8 - OUTRAS RECEITAS PARA FINANCIAMENTO DO ENSINO</b>	0,00	0,00	0,00	0,00	0,00
<b>9 - TOTAL DAS RECEITAS PARA FINANCIAMENTO DO ENSINO (4 + 5 + 6 + 7 + 8)</b>	785.000,00	785.000,00	140.787,64	497.447,82	63,36

<b>FUNDEB</b>					
RECEITA RESULTANTE DE IMPOSTOS (caput do art. 212 da Constituição)	PREVISÃO INICIAL	PREVISÃO ATUALIZADA	RECEITAS REALIZADAS		
			No Bimestre	Até o Bimestre	%
<b>10 - RECEITAS DESTINADAS AO FUNDEB</b>	2.480.000,00	2.480.000,00	389.283,33	1.100.817,68	44,38
Dedução FUNDEB - <FPM>	2.049.250,00	2.049.250,00	296.670,45	858.786,52	41,90
Dedução FUNDEB - <ITR>	1.450,00	1.450,00	10,16	40,43	2,78
Dedução FUNDEB - <ICMS DESONERAÇÃO>	6.000,00	6.000,00	349,40	1.048,20	17,47
Dedução FUNDEB - <I.C.M.S.>	408.000,00	408.000,00	90.363,12	228.329,33	55,47
Dedução FUNDEB - <IPVA>	13.000,00	13.000,00	1.564,96	13.759,29	105,84
Dedução FUNDEB - <IPI-EXPORTAÇÃO>	2.300,00	2.300,00	325,24	853,91	37,12
<b>11 - RECEITAS RECEBIDAS PELO FUNDEB</b>	5.309.250,00	5.309.250,00	1.001.698,00	2.968.757,42	55,87
11.1 - Complementação da União ao FUNDEB	671.500,00	671.500,00	196.240,24	733.277,72	109,20
11.2 - Transferências de Recursos do FUNDEB	4.637.750,00	4.637.750,00	805.457,76	2.233.479,70	48,15
<b>12 - RESULTADOS DAS TRANSFERÊNCIAS DO FUNDEB (11 - 10)</b>	2.829.250,00	2.829.250,00	612.414,67	1.865.939,74	65,95
Acréscimo Resultante das Transferências do FUNDEB					

GOVERNO MUNICIPAL DE IPAPORANGA  
Relatório Resumido da Execução Orçamentária  
**Demonstrativo das Receitas e Despesas com Manutenção e Desenvolvimento do Ensino - MDE**  
Orçamentos Fiscal e da Seguridade Social  
Período: Janeiro a Junho de 2012/Bimestre: Maio e Junho

RREO - ANEXO X (LDB, art. 72)

R\$1,00

  
\_\_\_\_\_  
Ybsen Keith Catunda de Lima Moreira  
Prefeita Municipal

  
\_\_\_\_\_  
FRANCISCO GIOVANNI SILVA PEREIRA  
Contabilista - CRC 12.190/0-3

  
\_\_\_\_\_  
CONTACE - CONTABILIDADE PÚBLICA DO CEARÁ  
LTDA  
CONTROLE INTERNO EM GESTÃO FISCAL

  
\_\_\_\_\_  
JOÃO DE BARROS JÚNIOR  
Secretário de Finanças

GOVERNO MUNICIPAL DE IPAPORANGA  
Relatório Resumido da Execução Orçamentária  
**Demonstrativo das Receitas e Despesas com Manutenção e Desenvolvimento do Ensino - MDE**  
Orçamentos Fiscal e da Seguridade Social  
Período: Janeiro a Junho de 2012/Bimestre: Maio e Junho

RREO - ANEXO X (LDB, art. 72)

R\$ 1,00


DESPESAS DO FUNDEB	DOTAÇÃO INICIAL	DOTAÇÃO ATUALIZADA	DESPESAS LIQUIDADAS		
			No Bimestre	Até o Bimestre	%
13 - PAGAMENTO DOS PROFISSIONAIS DO MAGISTÉRIO	5.410.700,00	5.775.300,00	548.124,28	1.525.305,50	28,41
13.1 - Com Educação Infantil	604.200,00	604.200,00	47.745,83	128.698,17	21,30
13.2 - Com Ensino Fundamental	4.806.500,00	5.171.100,00	500.378,45	1.396.607,33	27,00
14 - OUTRAS DESPESAS	5.410.700,00	5.775.300,00	224.424,76	589.279,29	5,10
14.1 - Com Educação Infantil	604.200,00	604.200,00	0,00	0,00	0,00
14.2 - Com Ensino Fundamental	4.806.500,00	5.171.100,00	224.424,76	589.279,29	11,39
15 - TOTAL DAS DESPESAS DO FUNDEB (13 + 14)	10.821.400,00	11.550.600,00	772.549,04	2.114.584,79	18,30
<b>DEDUÇÕES PARA FINS DE LIMITE DO FUNDEB PARA PAGAMENTO DOS PROFISSIONAIS DO MAGISTÉRIO</b>					<b>VALOR</b>
16 - RESTOS A PAGAR INSCRITOS NO EXERCÍCIO SEM DISPONIBILIDADE FINANCEIRA DE RECURSOS DO FUNDEB					0,00
17 - DESPESAS CUSTEADAS COM O SUPERÁVIT FINANCEIRO DO EXERCÍCIO ANTERIOR DO FUNDEB					0,00
18 - TOTAL DAS DEDUÇÕES CONSIDERADAS PARA FINS DE LIMITE DO FUNDEB (16 + 17)					0,00
19 - MÍNIMO DE 60% NA REMUNERAÇÃO DO MAGISTÉRIO COM EDUCAÇÃO INFANTIL E ENSINO FUNDAMENTAL ((13 - 18) / (11) x 100) %					0,00
<b>CONTROLE DA UTILIZAÇÃO DE RECURSOS NO EXERCÍCIO SUBSEQUENTE</b>					<b>VALOR</b>
20 - RECURSOS RECEBIDOS DO FUNDEB EM [EXERCÍCIO_ANTI] QUE NÃO FORAM UTILIZADOS					0,00
21 - DESPESAS CUSTEADAS COM O SALDO DO ITEM 20 ATÉ O 1º TRIMESTRE DE [EXERCÍCIO]					0,00
<b>MANUTENÇÃO E DESENVOLVIMENTO DO ENSINO - DESPESAS CUSTEADAS COM A RECEITA RESULTANTE DE IMPOSTOS E RECURSOS DO FUNDEB</b>					
RECEITAS COM AÇÕES TÍPICAS DE MDE	PREVISÃO INICIAL	PREVISÃO ATUALIZADA	RECEITAS REALIZADAS		
			No Bimestre	Até o Bimestre	%
22 - IMPOSTOS E TRANSFERÊNCIAS DESTINADAS À MDE (25% de 3)	3.216.325,00	3.216.325,00	492.104,55	1.396.636,04	43,42
DESPESAS COM AÇÕES TÍPICAS DE MDE	DOTAÇÃO INICIAL	DOTAÇÃO ATUALIZADA	DESPESAS LIQUIDADAS		
			No Bimestre	Até o Bimestre	%
23 - EDUCAÇÃO INFANTIL	604.200,00	604.200,00	54.283,92	142.019,85	23,50
24 - ENSINO FUNDAMENTAL	4.806.500,00	5.171.100,00	942.710,45	2.654.830,50	51,33
25 - ENSINO MÉDIO	28.750,00	28.750,00	0,00	0,00	0,00
26 - ENSINO SUPERIOR	28.750,00	28.750,00	0,00	0,00	0,00
27 - ENSINO PROFISSIONAL NÃO INTEGRADO AO ENSINO REGULAR	25.000,00	25.000,00	0,00	0,00	0,00
28 - OUTRAS	2.478.500,00	3.089.729,96	474.826,62	1.214.849,32	39,57
29 - TOTAL DAS DESPESAS COM AÇÕES TÍPICAS DE MDE (23 + 24 + 25 + 26 + 27 + 28)	7.971.700,00	8.927.529,96	1.471.820,99	4.011.699,67	44,93
<b>DEDUÇÕES CONSIDERADAS PARA FINS DE LIMITE CONSTITUCIONAL</b>					<b>VALOR</b>
30 - RESULTADO LÍQUIDO DAS TRANSFERÊNCIAS DO FUNDEB = (12)					1.865.939,74
31 - DESPESAS CUSTEADAS COM A COMPLEMENTAÇÃO DO FUNDEB NO EXERCÍCIO					0,00
32 - RECEITA DE APLICAÇÃO FINANCEIRA DOS RECURSOS DO FUNDEB ATÉ O BIMESTRE = (50 h)					0,00
33 - DESPESAS CUSTEADAS COM O SUPERÁVIT FINANCEIRO, DO EXERCÍCIO ANTERIOR, DO FUNDEB					0,00
34 - DESPESAS CUSTEADAS COM O SUPERÁVIT FINANCEIRO, DO EXERCÍCIO ANTERIOR, DE OUTROS RECURSOS DE IMPOSTOS					0,00
35 - RESTOS A PAGAR INSCRITOS NO EXERCÍCIO ANTERIOR SEM DISPONIBILIDADE FINANCEIRA DE RECURSOS DE IMPOSTOS VINCULADOS AO E					0,00
36 - CANCELAMENTO, NO EXERCÍCIO, DE RESTOS A PAGAR INSCRITOS COM DISPONIBILIDADE FINANCEIRA DE RECURSOS DE IMPOSTOS VINCU					0,00
37 - TOTAL DAS DEDUÇÕES CONSIDERADAS PARA FINS DE LIMITE CONSTITUCIONAL (30 + 31 + 32 + 33 + 34 + 35 + 36)					1.865.939,74
38 - TOTAL DAS DESPESAS PARA FINS DE LIMITE (29 - 37)					2.145.769,93
39 - MÍNIMO DE 25% DAS RECEITAS RESULTANTE DE IMPOSTOS EM MDE ((38 / 3) * 100)					38,40
<b>OUTRAS INFORMAÇÕES PARA CONTROLE</b>					
OUTRAS DESPESAS CUSTEADAS COM RECEITAS ADICIONAIS PARA FINANCIAMENTO DO ENSINO	DOTAÇÃO INICIAL	DOTAÇÃO ATUALIZADA	DESPESAS LIQUIDADAS		
			No Bimestre	Até o Bimestre	%
40 - DESPESAS CUSTEADAS COM A APLICAÇÃO FINANCEIRA DE OUTROS RECURS	0,00	0,00	0,00	0,00	0,00
41 - DESPESAS CUSTEADAS COM A CONTRIBUIÇÃO SOCIAL DO SALÁRIO-EDUCAÇ	0,00	0,00	0,00	0,00	0,00


GOVERNO MUNICIPAL DE IPAPORANGA  
Relatório Resumido da Execução Orçamentária  
**Demonstrativo das Receitas e Despesas com Manutenção e Desenvolvimento do Ensino - MDE**  
Orçamentos Fiscal e da Seguridade Social  
Período: Janeiro a Junho de 2012/Bimestre: Maio e Junho


RREO - ANEXO X (LDB, art. 72)


R\$ 1,00

OUTRAS INFORMAÇÕES PARA CONTROLE						
OUTRAS DESPESAS CUSTEADAS COM RECEITAS ADICIONAIS PARA FINANCIAMENTO DO ENSINO	DOTAÇÃO INICIAL	DOTAÇÃO ATUALIZADA	DESPESAS LIQUIDADAS			
			No Bimestre	Até o Bimestre	%	
42 - DESPESAS CUSTEADAS COM A OPERAÇÕES DE CRÉDITO	0,00	0,00	0,00	0,00	0,00	
43 - DESPESAS CUSTEADAS COM OUTRAS RECEITAS PARA FINANCIAMENTO DO EN	0,00	0,00	0,00	0,00	0,00	
44 - TOTAL DAS OUTRAS DESPESAS CUSTEADAS COM RECEITAS ADICIONAIS PAR	0,00	0,00	0,00	0,00	0,00	
45 - TOTAL GERAL DAS DESPESAS (29 + 44)	0,00	0,00	0,00	0,00	0,00	
RESTOS A PAGAR INSCRITOS COM DISPONIBILIDADE FINANCEIRA DE RECURSOS DE IMPOSTOS VINCULADOS AO ENSINO	SALDO ATÉ O BIMESTRE		CANCELADOS EM 2012 (g)			
46 - RESTOS A PAGAR DE DESPESAS COM FUNDEB			0,00			
FLUXO FINANCEIRO DOS RECURSOS			VALOR			
			FUNDEB (h)	FUNDEF		
47 - SALDO FINANCEIRO EM 31 DE DEZEMBRO DE [EXERCICIO_ANTERIOR]			0,00	0,00		
48 - (+) INGRESSO DE RECURSOS ATÉ O BIMESTRE			0,00	0,00		
49 - (-) PAGAMENTOS EFETUADOS ATÉ O BIMESTRE			0,00	0,00		
50 - (+) RECEITA DE APLICAÇÃO FINANCEIRA DOS RECURSOS ATÉ O BIMESTRE			0,00	0,00		
51 - (=) SALDO FINANCEIRO NO EXERCÍCIO ATUAL			0,00	0,00		
52 - SALDO ATUAL DAS CONTAS BANCÁRIAS DE VINCULAÇÃO AO FUNDEB 60% e 40% (((47 + 48) - 49) + 50)			0,00	0,00		

  
Ybsen Keith Catunda de Lima Moreira  
Prefeita Municipal

  
FRANCISCO GIOVANNI SILVA PEREIRA  
Contabilista - CRC 12.190/0-3

  
CONTACE - CONTABILIDADE PÚBLICA DO CEARÁ  
LTDA  
CONTROLE INTERNO EM GESTÃO FISCAL


  
JOÃO DE BARROS JÚNIOR  
Secretário de Finanças

GOVERNO MUNICIPAL DE IPAPORANGA  
Relatório Resumido de Execução Orçamentária  
**Demonstrativo das Receitas de Operações de Crédito e Despesas de Capital**  
Orçamento Fiscal e da Seguridade Social  
Período: Janeiro a Junho de 2012/Bimestre: Maio e Junho

RREO - Anexo XI (LRF, Art. 52, inciso I, alíneas "a" e "b" do inciso II e §1º)

R\$ 1,00

RECEITAS	PREVISÃO ATUALIZADA (a)	RECEITAS REALIZADAS Até o Bimestre (b)		SALDO NÃO REALIZADO (c) = (a - b)
RECEITAS DE OPERAÇÕES DE CRÉDITO (I)	0,00	0,00		0,00
DESPESAS	DOTAÇÃO ATUALIZADA (d)	DESPESAS EXECUTADAS Até o Bimestre		SALDO NÃO EXECUTADO (g) = (d - (e + f))
		LIQUIDADAS (e)	INSCRITAS EM RESTOS A PAGAR NÃO PROCESSADOS (f)	
DESPESAS DE CAPITAL	6.591.680,00	343.967,73	403.968,43	5.843.743,84
DESPESAS DE CAPITAL LÍQUIDA (II)	6.591.680,00	343.967,73	403.968,43	5.843.743,84
<b>RESULTADO PARA APURAÇÃO DA REGRA DE OURO (III) = (I - II)</b>	<b>-6.591.680,00</b>	<b>-747.936,16</b>		<b>-5.843.743,84</b>

  
Ybsen Keith Catunda de Lima Moreira  
Prefeita Municipal

  
FRANCISCO GIOVANNI SILVA PEREIRA  
Contabilista - CRC 12.190/0-3

  
CONTACE - CONTABILIDADE PÚBLICA DO CEARÁ  
LTDA  
CONTROLE INTERNO EM GESTÃO FISCAL


  
JOÃO DE BARROS JÚNIOR  
Secretário de Finanças

GOVERNO MUNICIPAL DE IPAPORANGA  
 Relatório Resumido da Execução Orçamentária  
 Demonstrativo da Projeção do Regime Próprio de Previdência dos Servidores  
 Orçamentos da Seguridade Social  
 Período: Janeiro a Junho de 2012/Bimestre: Maio e Junho

RREO - ANEXO XIII (LRF, art. 53, § 1º, inciso II)

R\$ 1,00

EXERCÍCIO	RECEITAS PREVIDENCIÁRIAS (a)	DESPESAS PREVIDENCIÁRIAS (a)	RESULTADO PREVIDENCIÁRIO (c) = (a - b)	SALDO FINANCEIRO DO EXERCÍCIO (d) = ("d" exercício anterior) + (c)
	0,00	0,00	0,00	0,00

  
 \_\_\_\_\_  
 Ybsen Keith Catunda de Lima Moreira  
 Prefeita Municipal

  
 \_\_\_\_\_  
 FRANCISCO GIOVANNI SILVA PEREIRA  
 Contabilista - CRC 12.190/0-3

  
 \_\_\_\_\_  
 CONTACE - CONTABILIDADE PÚBLICA DO CEARÁ  
 LTDA  
 CONTROLE INTERNO EM GESTÃO FISCAL

  
 \_\_\_\_\_  
 JOÃO DE BARROS JÚNIOR  
 Secretário de Finanças



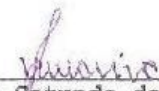
GOVERNO MUNICIPAL DE IPAPORANGA  
Relatório Resumido de Execução Orçamentária  
**Demonstrativo das Receita de Alienação de Ativos e Aplicação dos Recursos**  
Orçamento Fiscal e da Seguridade Social  
Período: Janeiro a Junho de 2012/Bimestre: Maio e Junho

RREO - Anexo XIV (LRF, Art. 52, inciso I, alíneas "a" e "b" do inciso II e §1º)

RS 1,00

RECEITAS	PREVISÃO ATUALIZADA (a)	RECEITAS REALIZADAS Até o Bimestre (b)		SALDO NÃO REALIZADO (c) = (a - b)
RECEITAS DE CAPITAL - ALIENAÇÃO DE ATIVOS (I) Alienação de Outros Bens Móveis	20.000,00	0,00		20.000,00
DESPESAS	DOTAÇÃO ATUALIZADA (d)	DESPESAS EXECUTADAS Até o Bimestre		SALDO NÃO EXECUTADO (g) = (d - (e + f))
		LIQUIDADAS (e)	INSCRITAS EM RESTOS A PAGAR NÃO PROCESSADOS (f)	
APLICAÇÃO DOS RECURSOS DA ALIENAÇÃO DE ATIVOS (II)				
DESPESA DE CAPITAL				
Investimentos	6.314.680,00	0,00	0,00	6.314.680,00
Inversões Financeiras	27.000,00	0,00	0,00	27.000,00
Amortização da Dívida	250.000,00	0,00	0,00	250.000,00
DESPESAS CORRENTES DOS REGIMES DE PREVIDÊNCIA				
Regime Geral da Previdência Social	0,00	0,00	0,00	0,00
Regime Próprio de Previdência dos Servidores	0,00	0,00	0,00	0,00
<b>SALDO FINANCEIRO A APLICAR</b>	2011 (h)	2012 (i) = (Ib - (IIe + II f))		SALDO ATUAL (j) = (IIIh + IIIi)
VALOR (III)	0,00	0,00		0,00

Fonte:

  
Ybsen Keith Catunda de Lima Moreira  
Prefeita Municipal

  
FRANCISCO GIOVANNI SILVA PEREIRA  
Contabilista - CRC 12.190/0-3

  
CONTACE - CONTABILIDADE PÚBLICA DO CEARÁ  
LTDA  
CONTROLE INTERNO EM GESTÃO FISCAL

  
JOÃO DE BARROS JÚNIOR  
Secretário de Finanças

GOVERNO MUNICIPAL DE IPAPORANGA  
Relatório Resumido da Execução Orçamentária  
**Demonstrativo da Receita de Impostos Líquida e das Despesas Próprias com Ações e Serviços Públicos de Saúde**  
Orçamentos Fiscal e da Seguridade Social  
Período: Janeiro a Junho de 2012/Bimestre: Maio e Junho

RREO - ANEXO XVI (ADCT. art. 77)

R\$ 1,00

RECEITAS	PREVISÃO INICIAL	PREVISÃO ATUALIZADA	RECEITAS REALIZADAS	
			Até o Semestre	%
RECEITA DE IMPOSTOS LÍQUIDA E TRANSFERÊNCIAS CONSTITUCIONAIS E LEGAIS:	13.443.100,00	13.443.100,00	5.670.055,91	42,17
Impostos	465.300,00	465.300,00	81.788,34	17,57
Multas, Juros de Mora e Outros Encargos dos Impostos	23.500,00	23.500,00	1.725,41	7,34
Dívida Ativa dos Impostos	77.000,00	77.000,00	0,00	0,00
Multas, Juros de Mora, Atualização Monetária e Outros Encargos da Dívida Ativa dos Im	0,00	0,00	0,00	0,00
Receitas de Transferências Constitucionais e Legais	12.877.300,00	12.877.300,00	5.588.544,16	43,38
TRANSFERÊNCIA DE RECURSOS DO SISTEMA ÚNICO DE SAÚDE - SUS (II)	1.416.750,00	1.416.750,00	784.503,50	55,37
RECEITAS DE OPERAÇÕES DE CRÉDITO VINCULADAS À SAÚDE (III)	0,00	0,00	0,00	0,00
OUTRAS RECEITAS ORÇAMENTÁRIAS	0,00	0,00	0,00	0,00
(-) DEDUÇÃO PARA O FUNDEB	0,00	0,00	1.100.817,88	0,00
<b>TOTAL</b>	<b>28.302.950,00</b>	<b>28.302.950,00</b>	<b>11.023.797,64</b>	<b>38,94</b>

DESPESAS CORRENTES (Por Grupo de Natureza da Despesa)	DOTAÇÃO INICIAL	DOTAÇÃO ATUALIZADA	DESPESAS LIQUIDADAS	
			Até o Semestre	%
DESPESAS CORRENTES	4.606.800,00	4.855.007,56	1.883.134,12	38,78
Pessoal e Encargos Sociais	2.315.000,00	2.431.031,85	1.167.169,50	48,01
Juros e Encargos da Dívida	0,00	0,00	0,00	0,00
Outras Despesas Correntes	2.291.800,00	2.423.975,71	715.964,62	29,53
DESPESAS DE CAPITAL	500.000,00	500.000,00	40.732,72	8,14
Investimentos	500.000,00	500.000,00	40.732,72	8,14
Inversões Financeiras	0,00	0,00	0,00	0,00
Amortização da Dívida	0,00	0,00	0,00	0,00
<b>TOTAL (IV)</b>	<b>5.106.800,00</b>	<b>5.106.800,00</b>	<b>1.923.866,84</b>	<b>0,00</b>

DESPESAS PRÓPRIAS COM AÇÕES E SERVIÇOS PÚBLICOS DE SAÚDE	DOTAÇÃO INICIAL	DOTAÇÃO ATUALIZADA	DESPESAS LIQUIDADAS	
			Até o Semestre	%
DESPESAS COM SAÚDE (V) = (IV)	5.106.800,00	5.106.800,00	1.923.866,84	37,67
(-) DESPESAS COM INATIVOS E PENSIONISTAS	45.000,00	44.530,00	0,00	0,00
(-) DESPESAS CUSTEADAS COM OUTROS RECURSOS DESTINADOS À SAÚDE	0,00	0,00	0,00	0,00
Recursos de Transferências do Sistema Único de Saúde	0,00	0,00	0,00	0,00
Recursos de Operações de Crédito	0,00	0,00	0,00	0,00
Outros Recursos	0,00	0,00	0,00	0,00
(-) RESTOS A PAGAR INSCRITOS NO EXERCÍCIO SEM DISPONIBILIDADE FINANCEIR	0,00	0,00	0,00	0,00
<b>TOTAL DAS DESPESAS PRÓPRIAS COM AÇÕES E SERVIÇOS PÚBLICOS DE SAÚDE (V)</b>	<b>5.061.800,00</b>	<b>5.062.270,00</b>	<b>1.923.866,84</b>	<b>38,00</b>

CONTROLE DE RESTOS A PAGAR VINCULADOS À SAÚDE INSCRITOS EM EXERCÍCIOS ANTERIORES	RESTOS A PAGAR INSCRITOS COM DISPONIBILIDADE FINANCEIRA DE RECURSOS PRÓPRIOS VINCULADOS	
	Inscritos em Exercícios Anteriores	Cancelado em 2012 (f)
RESTOS A PAGAR DE DESPESAS PRÓPRIAS COM AÇÕES E SERVIÇOS PÚBLICOS DE SAÚDE (VII)	0,00	0,00

PARTICIPAÇÃO DAS DESPESAS COM AÇÕES E SERVIÇOS PÚBLICOS DE SAÚDE NA RECEITA DE IMPOSTOS LÍQUIDA E TRANSFERÊNCIAS CONSTITUCIONAIS LEGAIS - LIMITE CONSTITUCIONAL <=> ((VI - VII f) / 1)	0,34
--	------

DESPESAS COM SAÚDE (Por Subfunção)	DOTAÇÃO INICIAL	DOTAÇÃO ATUALIZADA	DESPESAS LIQUIDADAS	
			Até o Semestre	%
Vencimentos e Vantagens Fixas - Pessoal Civil	1.888.000,00	1.888.000,00	4.191.123,74	221,98
Obrigações Patronais	95.750,00	211.781,85	782.456,11	389,46
Outras Despesas de Pessoal decorrentes de Contratos de Terceirização	5.000,00	5.000,00	60.050,65	1.201,01
Diárias - Civil	29.000,00	29.000,00	33.620,00	115,93
Material de Consumo	924.050,00	924.050,00	789.176,40	85,40

GOVERNO MUNICIPAL DE IPAPORANGA  
 Relatório Resumido da Execução Orçamentária  
 Demonstrativo da Receita de Impostos Líquida e das Despesas Próprias com Ações e Serviços Públicos de Saúde  
 Orçamentos Fiscal e da Seguridade Social  
 Período: Janeiro a Junho de 2012/Bimestre: Maio e Junho

RREO - ANEXO XVI (ADCT. art. 77)

R\$ 1,00

<b>DESPESAS COM SAÚDE</b> (Por Subfunção)	DOTAÇÃO INICIAL	DOTAÇÃO ATUALIZADA	DESPESAS LIQUIDADAS	
			Até o Semestre	%
Serviços de Consultoria	48.000,00	48.000,00	173.000,00	380,41
Outros Serviços de Terceiros - Pessoa Física	225.000,00	311.211,00	718.117,11	230,10
Outros Serviços de Terceiros - Pessoa Jurídica	280.000,00	280.000,00	1.656.695,03	591,67
Obrigações Tributárias e Contributivas	25.000,00	25.000,00	53.771,65	215,08
Despesas de Exercícios Anteriores	26.000,00	70.464,71	132.217,83	187,63
Indenizações e Restituições	5.000,00	6.500,00	43.118,71	663,36
Obras e Instalações	100.000,00	100.000,00	533.447,80	533,44
Equipamentos e Material Permanente	145.000,00	145.000,00	98.939,43	68,23
<b>TOTAL</b>	<b>3.795.800,00</b>	<b>4.044.007,56</b>	<b>9.263.734,46</b>	<b>229,07</b>



GOVERNO MUNICIPAL DE IPAPORANGA  
Relatório Resumido da Execução Orçamentária  
Demonstrativo das Parcerias Público-Privadas  
Orçamentos Fiscal e da Seguridade Social

Período: Janeiro a Junho de 2012/Bimestre: Maio e Junho


RREO - ANEXO XVII (Lei nº 11.079, de 30.12.2004, arts. 22, 25 e 28)


R\$ 1,00


ESPECIFICAÇÃO	SALDO TOTAL EM 31 DE DEZEMBRO DO EXERCÍCIO ANTERIOR (a)	REGISTROS EFETUADOS EM 2012		SALDO TOTAL
		No Bimestre	Até o Bimestre (b)	
TOTAL DE ATIVOS	0,00	0,00	0,00	0,00
Direitos Futuros	0,00	0,00	0,00	0,00
Ativos Contabilizados na SPE	0,00	0,00	0,00	0,00
Contrapartida parameter Provisões de PPP	0,00	0,00	0,00	0,00
TOTAL DE PASSIVOS (I)	0,00	0,00	0,00	0,00
Obrigações Não Relacionadas a Serviços	0,00	0,00	0,00	0,00
Contrapartida para Ativos da SPE	0,00	0,00	0,00	0,00
Provisões de PPP	0,00	0,00	0,00	0,00
GARANTIAS DE PPP (II)	0,00	0,00	0,00	0,00
SALDO LÍQUIDO DE PASSIVOS DE PPP (III) = (I - II)	0,00	0,00	0,00	0,00
PASSIVOS CONTINGENTES	0,00	0,00	0,00	0,00
Contraprestações Futuras	0,00	0,00	0,00	0,00
Riscos Não Provisionados	0,00	0,00	0,00	0,00
Outros Passivos Contingentes	0,00	0,00	0,00	0,00
ATIVOS CONTINGENTES	0,00	0,00	0,00	0,00
Serviços Futuros	0,00	0,00	0,00	0,00
Outros Ativos Contingentes	0,00	0,00	0,00	0,00


DESPESAS DE PPP	EXERCÍCIO ANTERIOR	EXERCÍCIO CORRENTE (EC)	<EC+1>	<EC+2>	<EC+3>	<EC+4>	<EC+5>	<EC+6>	<EC+7>	<EC+8>	<EC+9>
Do Ente Federado	0,00	0,00	0,00	0,00	0,00	0,00	0,00	0,00	0,00	0,00	0,00
Das Estatais Não-Dependentes	0,00	0,00	0,00	0,00	0,00	0,00	0,00	0,00	0,00	0,00	0,00
TOTAL DAS DESPESAS	0,00	0,00	0,00	0,00	0,00	0,00	0,00	0,00	0,00	0,00	0,00
RECEITA CORRENTE LÍQUIDA (RCL)	0,00	0,00	0,00	0,00	0,00	0,00	0,00	0,00	0,00	0,00	0,00
TOTAL DAS DESPESAS / RCL (%)	0,00	0,00	0,00	0,00	0,00	0,00	0,00	0,00	0,00	0,00	0,00

Nota:

  
Ybsen Keith Catunda de Lima Moreira  
Prefeita Municipal

  
FRANCISCO GIOVANNI SILVA PEREIRA  
Contabilista - CRC 12.190/0-3

  
CONTACE - CONTABILIDADE PÚBLICA DO CEARÁ  
LTDA  
CONTROLE INTERNO EM GESTÃO FISCAL

  
JOÃO DE BARROS JÚNIOR  
Secretário de Finanças

GOVERNO MUNICIPAL DE IPAPORANGA  
Relatório Resumido de Execução Orçamentária  
**Demonstrativo Simplificado do Relatório Resumido da Execução Orçamentária**  
Orçamento Fiscal e da Seguridade Social  
Período: Janeiro a Junho de 2012/Bimestre: Maio e Junho

RREO - Anexo XVIII (LRF, Art. 52, inciso I, alíneas "a" e "b" do inciso II e §1º)


RS 1,00


BALANÇO ORÇAMENTÁRIO	No Bimestre		Até o Bimestre	
<b>RECEITAS</b>				
PREVISÃO INICIAL		26.000.000,00		26.000.000,00
PREVISÃO ATUALIZADA		26.000.000,00		26.000.000,00
RECEITAS REALIZADAS		3.451.247,70		9.515.455,05
DÉFICIT ORÇAMENTÁRIO		0,00		0,00
SALDOS DE EXERCÍCIOS ANTERIORES		0,00		0,00
<b>DESPESAS</b>				
DOTAÇÃO INICIAL		26.000.000,00		26.000.000,00
CRÉDITOS ADICIONAIS		0,00		0,00
DOTAÇÃO ATUALIZADA		26.000.000,00		26.000.000,00
DESPESA EMPENHADA		3.972.211,85		10.934.626,38
DESPESA LIQUIDADADA		3.605.809,67		10.226.989,40
SUPERÁVIT ORÇAMENTÁRIO		726.423,00		726.423,00
<b>DESPESA POR FUNÇÃO/SUBFUNÇÃO</b>				
DESPESAS EMPENHADAS		3.972.211,85		10.934.626,38
DESPESAS LIQUIDADADAS		3.605.809,67		9.500.566,40
<b>RECEITA CORRENTE LÍQUIDA - RCL</b>			Até o Bimestre	
RECEITA CORRENTE LÍQUIDA				18.296.783,14
<b>RECEITAS E DESPESAS DOS REGIMES DE PREVIDÊNCIA</b>				
<b>Regime Geral de Previdência Social</b>				
RECEITAS PREVIDENCIÁRIAS REALIZADAS GERAL		0,00		0,00
DESPESAS PREVIDENCIÁRIAS LIQUIDADAS GERAL		0,00		0,00
RESULTADO PREVIDENCIÁRIO GERAL		0,00		0,00
<b>Regime Próprio de Previdência dos Servidores</b>				
RECEITAS PREVIDENCIÁRIAS REALIZADAS RPPS		0,00		0,00
DESPESAS PREVIDENCIÁRIAS LIQUIDADAS RPPS		0,00		0,00
RESULTADO PREVIDENCIÁRIO RPPS		0,00		0,00
<b>RESULTADOS NOMINAL E PRIMÁRIO</b>	Meta Fixada no AMF da LDO (a)	Resultado Apurado Até o Bimestre (b)	% em Relação à Meta (b/a)	
RESULTADO NOMINAL	0,00	-1.115.427,50		0,00
RESULTADO PRIMÁRIO	0,00	45.531,03		0,00
<b>RESTOS A PAGAR POR PODER E MINISTÉRIO PÚBLICO</b>	Inscrição	Cancelamento Até o Bimestre	Pagamento Até o Bimestre	Saldo a Pagar
<b>RESTOS A PAGAR PROCESSADOS</b>				
Poder Executivo	1.294.154,81	0,00	706.903,08	587.251,73
Poder Legislativo	0,00	0,00	0,00	0,00
<b>RESTOS A PAGAR NÃO PROCESSADOS</b>				
Poder Executivo	421.409,85	0,00	0,00	587.251,73
Poder Legislativo	0,00	0,00	0,00	0,00
<b>TOTAL</b>	1.715.564,66	0,00	706.903,08	1.174.503,46
<b>DESPESAS COM AÇÕES TÍPICAS DE MDE</b>	Vabr Apurado Até o Bimestre	Limites Constitucionais Anuais		
		% Mínimo a Aplicar no Exercício	% Aplicado Até o Bimestre	
Mínimo Anual de <18% / 25%> das Receitas de Impostos em	2.145.759,93	25,00	38,40	
Mínimo Anual de 60% do FUNDEB na Remuneração do	1.525.305,50	60,00	152,27	


GOVERNO MUNICIPAL DE IPAPORANGA  
Relatório Resumido de Execução Orçamentária  
**Demonstrativo Simplificado do Relatório Resumido da Execução Orçamentária**  
Orçamento Fiscal e da Seguridade Social  
Período: Janeiro a Junho de 2012/Bimestre: Maio e Junho


RREO - Anexo XVIII (LRF, Art. 52, inciso I, alíneas "a" e "b" do inciso II e §1º) R\$1,00

RECEITAS DE OPERAÇÕES DE CRÉDITO E DESPESAS DE CAPITAL	Valor Apurado Até o Bimestre	Saldo Não Realizado	
Receitas de Operações de Crédito	0,00	0,00	
Despesa de Capital Líquida	343.967,73	5.843.743,84	
RECEITA DE ALIENAÇÃO DE ATIVOS E APLICAÇÃO DOS RECURSOS	Valor Apurado Até o Bimestre	Saldo a Realizar	
Receita de Capital Resultante da Alienação de Ativos	0,00	20.000,00	
Aplicação dos Recursos da Alienação de Ativos	0,00	0,00	
DESPESAS COM AÇÕES E SERVIÇOS PÚBLICOS DE SAÚDE	Valor Apurado Até o Bimestre	Limite Constitucional Anual	
		% Mínimo a Aplicar no Exercício	% Aplicado Até o Bimestre
Despesas Próprias com Ações e Serviços Públicos de Saúde	9.263.734,46	15,00	229,07

  
Ybsen Keith Catunda de Lima Moreira  
Prefeita Municipal

  
FRANCISCO GIOVANNI SILVA PEREIRA  
Contabilista - CRC 12.190/0-3

  
CONTACE - CONTABILIDADE PÚBLICA DO CEARÁ  
LTDA  
CONTROLE INTERNO EM GESTÃO FISCAL

  
JOÃO DE BARROS JÚNIOR  
Secretário de Finanças